

PINGEINDIKAATOR

Kasutusjuhend Kasutusjuhendi originaali tõlge

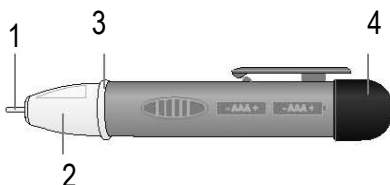
NB! Lugege kasutusjuhend enne seadme kasutamist hoolikalt läbi ja järgige kõiki selles esitatud juhiseid. Hoidke juhend hilisema kasutamise tarbeks alles.

KASUTUSKOHAD

Käesoleva seadme abil saab kontrollida pistikupesade, valgustipaigaldiste, lülitite, juhtmete ja kaablite pinget ning tuvastada juhtmetes rikkekoht. Seade on ohutu, sest otsest kokkupuudet ei toimu. Pinge tuvastamisel annab seade märku LED-lambi ja helisignaaliga.

SEADME OSAD

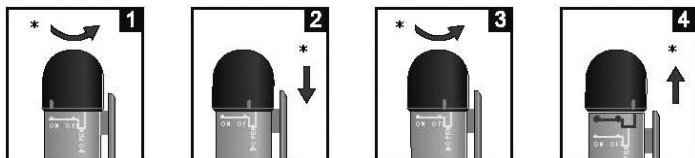
1. Ots
2. LED-lamp
3. Sõrmekaitse
4. Lülit



KASUTAMINE

Patari paigaldamine

1. Keerake lülitit vastupäeva lõppasendisse. Vajutage lülitit ja hoidke seda all ning keerake seejärel vastupäeva lõpuni välja. Eemaldage lülit.
2. Paigaldage kaks patareid (AAA) vastavalt juhistelet pessa.
3. Pange lülit taas oma kohale punktis 1 nimetatule vastupidises järjestuses. Seadke lülit OFF-asendisse.

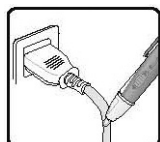


Seadme töö kontrollimine



- a) Lülitage seade sisse keerates lülit asendist OFF asendisse ON.
- b) Puudutage seadme otsaga töökorras voluallikat, nt pistikupesa. Kui LED-lamp süttib ja seadmes kostub signaal, on seade kasutusvalmis ja töötab korralikult

Pinge testimine



- a) Lülitage seade sisse.
- b) Puudutage seadme otsaga testitavat juhet või pistikupesa. Kui seade avastab pinge, süttib LED-lamp ja kostub signaal.

HOIATUSED

1. Seadme kasutuspiirkond on umbes 70...1000 V vahelduvvoolu (AC) sagedusel 50/60 Hz. Ärge kasutage seadet alla 70 V AC või üle 1000 V AC pinge testimiseks. Seade ei tööta sellisel juhul korralikult ja esineb elektrilöögi oht.
2. Kui testitavas kohas on mitmeid juhtmeid, nt nagu 2- või 3-faasiliste juhtmete puhul, asetage need üksteisest piisavalt kaugemale ja testige iga juhet eraldi.
3. Ärge kasutage seadet, kui see on kahjustunud.
4. Seade ei tuvasta pinget kaitstud juhtmes.
5. Hoidke käsi seadme sõrmekaitse taga.
6. Kontrollige seadme tööd alati enne kasutamist teada oleva suurusega vooluallika abil.
7. Elektrilöögi ja vigastuste vältimiseks ärge puudutage juhtmeid käe ega muu kehaosaga.

Elektri- ja elektroonikajäätmeid (WEEE) puudutav hoiatus

Ratastega prügikonteiner, millele on tõmmatud rist.

Ärge visake elektriseadmeid sorteerimata olmejäätmete hulka, vaid viige need spetsiaalsesse kogumispunkti. Küsige kogumiskohtade suhtes lisateavet kohalikust jäätmekäitlusasutusest. Kui elektriseadmed viia prügimäele, võib ohtlikke aineid sattuda põhjavette ja jõuda toiduahelasse, mis võib avaldada kahju tervisele ja heaolule. Uue seadme ostmisel on jaemüüja kohustatud vana seadme tagasi võtma ja selle tasuta utiliseerima.



MAALETOOJA:

ISOJOEN KONEHALLI OY - Keskustie 26 - 61850 Kauhajoki - Soome - tel +358 - 20 1323 232 - faks +358 - 20 1323 388 - www.ikh.fi