



CRX1045

ET

KAUGJUHTIV PISTIKUPESA

Kasutusjuhend (originaali tõlge)

Õnnitleme kvaliteetse CRXi toote valimise puhul. Lugege kasutusjuhend enne seadme kasutamist hoolikalt läbi ja täitke kõiki esitatud juhiseid. Hoidke kasutusjuhend hilisema kasutamise tarbeks alles.

OHUTUSEESKIRJAD

- Vähemalt 8-aastased lapsed ja isikud, kelle füüsilised, aistingulised või vaimsed omadused on kahjustunud või kellel ei ole seadme kasutamiseks vajalikke oskusi, võivad seadet kasutada vaid järelevalve all või kui neid on juhendatud ja nad mõistavad seadmest tulenevaid ohte. Lapsed ei või seadmega mängida. Lastel ei või lubada seadet puhastada ega muul moel hooldada ilma järelevalveta.
- Ärge põhjustage seadme ülekoormust.
- Ärge kasutage seadet niisketes ruumides ega süttivate vedelike, nt lahustite või värvide läheduses.
- Ärge paigutage kahte pistikupesa üksteise lähedale. Kaugus peab olema vähemalt üks meeter.
- Enne kasutamist eemaldage kaugjuhtimispuldi patareide kaitse.
- Pärast kaugjuhtimispuldi ja pistikupesa ühendamist oodake enne kaugjuhtimispuldi kasutamist umbes 10 sekundit. Kui kasutate kaugjuhtimispulti vahetult pärast ühendamist, võib pistikupesa ühendamise ja kasutamise segamini ajada.

TEHNILISED ANDMED

Pistikupesa (vastuvõtja)

Kaitsemaandusega pistikupesa

Pinge 230 V ~ 50 Hz

Võimsus (maksimumkoormus) 2300 W

Kaugjuhtimispult (saatja)

Patarei 3 V CR2032

Patarei kasutusaeg üks aasta

Kaugjuhtimispuldi tööraadius ≥ 30 m

Sagedus 433,92 MHz

Saatja tundlikkus ≥ 8 dBm

Toode vastab kvaliteediklassi HA 2807 nõuetele.

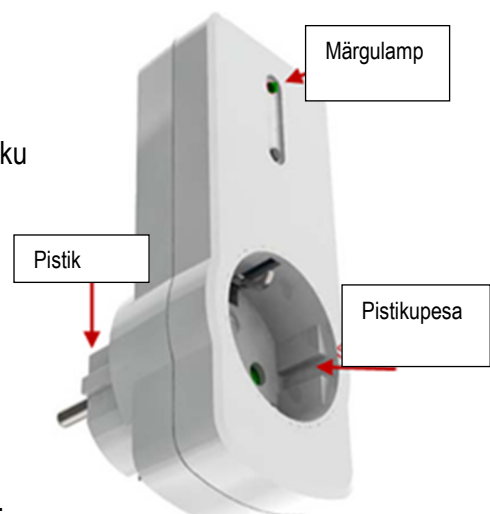
SEADME TUTVUSTUS

- Juhtmevaba lihtsalt kasutatav pistikupesa, mis tuleb vaid vooluvõrku ühendada.
- Sisaldab iseseadistamisfunktsiooni ja 67 miljonit koodi.
- LED-lamp: "VOOL SEES" ja "SEADISTUSED"


KASUTAMINE

Vastuvõtja-pistikupesa (joonis 1)

- Ühendage vastuvõtja-pistikupesa pistik vooluvõrku. Vastuvõtja-pistikupesa märgulamp peaks vilkuma (sisse-välja-sisse-välja).
- Ühendage valgusti või muu elektriseadme pistik vastuvõtja-pistikupesaga.



Joonis 1



Kaugjuhtimispult (saatja) (joonis 2)

ON-nupp – Lülitab vastuvõtja-pistikupesasse sisse ja toimib ka ühendamisnupuna.

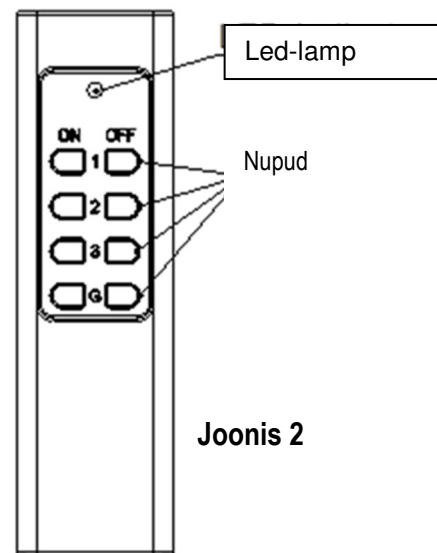
OFF-nupp – Lülitab välja kõik funktsioonid.

GROUP-nupp – Lülitab kõik funktsioonid üheaegselt sisse või välja.

Koodi ühendamine

Kaugjuhtimispuldi (saatja) ühendamiseks vastuvõtja-pistikupesaga toimige järgmiselt.

- Ühendage vastuvõtja-pistikupesasse vooluvõrku.
- Vastuvõtja-pistikupesasse LED-lamp hakkab aeglaselt vilkuma. Tooge kaugjuhtimispult vastuvõtja-pistikupesasse lähedale. Vajutage kaugjuhtimispuldi ON-nuppu.
- Ühendatud vastuvõtja-pistikupesasse märgulamp vilgub kaks korda. Kood on nüüd kinnitatud ja LED-lambi vilkumine lakkab.
- **NB!** Kui LED-lambi vilkumise ajal midagi ei tehta, siis vilkumine lõpeb ja säilib vana mälu olev teave.



VEAOTSING

Aktiveerimist ei toimu

- Kontrollige, kas kaugjuhtimispuldi patareid on õigesti paigaldatud või kas patareid ei ole tühjad.
- Kontrollige, kas ühenduse aktiveerimine on õnnestunud.

EÜ vastavusdeklaratsioon (originaali tõlge)

Meie,

Isojoen Konehalli Oy
Keskustie 26
61850 Kauhajoki
Tel +358 (0)20 1323 232
tuotepalaute@ikh.fi

kinnitame ainuüksi oma vastutusel, et järgnevalt nimetatud toode

Kaugjuhitav pistikupesa
Kaubamärk: CRX
Mudel/tüüp: CRX1045 (SD-UN5-RF+PA-GE9-01SRF2)

vastab

madalpingedirektiivi (LVD) 2014/35/EÜ

nõuetele ja vastab ka järgnevatele harmoniseeritud standarditele ning tehnilistele spetsifikatsioonidele:

LVD: DIN VDE 0620-1:2013 ; DIN VDE 0620-2-1:2013 ; DIN VDE 0620-1:2016 ; DIN VDE 0620-2-1:2016 ; EN 61058-1:2002/A2:2008 ; EN 60950-1:2006/A2:2013

CE-märgise määramise aasta kaks viimast numbrit: 17

Kauhajokis 14.6.2017

Tootja:
Isojoen Konehalli Oy



Jani Pirttijärvi, ostujuht (volitatud koostama tehnilist dokumentatsiooni)



Elektri- ja elektroonikaseadmeid ei või visata tavapäraste olmejäätmete hulka, vaid need tuleb viia sobivasse kogumispunkti. Lisateabe saamiseks võtke ühendust kohaliku pädeva asutuse või seadme edasimüüjaga.

KONTAKTANDMED • Isojoen Konehalli Oy, Keskustie 26, 61850 Kauhajoki As, Finland
Tel. +358 (0)20 1323 232 • Faks +358 (0)20 1323 388 • tuotepalaute@ikh.fi • www.ikh.fi

Copyright © 2017 Isojoen Konehalli Oy. Kõik õigused kaitstud. Käesoleva dokumendi sisu nii terviklik kui ka osaline kopeerimine, jaotamine või salvestamine on ilma Isojoen Konehalli Oy kirjaliku loata keelatud. Käesoleva dokumendi sisu esitatakse sellisena nagu see on, mis tähendab, et sisu täpsuse ja usaldusväärsuse kohta ei anta ühtegi otsest ega kaudset garantiid ega tagata ka toote turustatavust või sobivust teatud kindlal eesmärgil, kui seadustes ei ole nimetatud teisiti. Dokumendis esitatud joonised on illustreerivad ja võivad olla tegelikust tootest erinevad. Isojoen Konehalli Oy arendab oma tooteid pidevalt ja jätab endale õiguse teha toote ja käesoleva dokumendi juures muudatusi ja parandusi mis tahes ajal sellest ette teatamata. Vastavusdeklaratsioon ja garantii ei kehti, kui toote tehnilisi või kasutamisega seotud omadusi muudetakse ilma tootja nõusolekuta. Isojoen Konehalli Oy ei vastuta seadme kasutamisest tulenevate otsuste või kaudsete kahjude eest. •