



IKH6066

LAAGRITE PAIGALDUSKOMPLEKT

Kasutusjuhend
Originaaljuhendi tõlge

OMADUSED

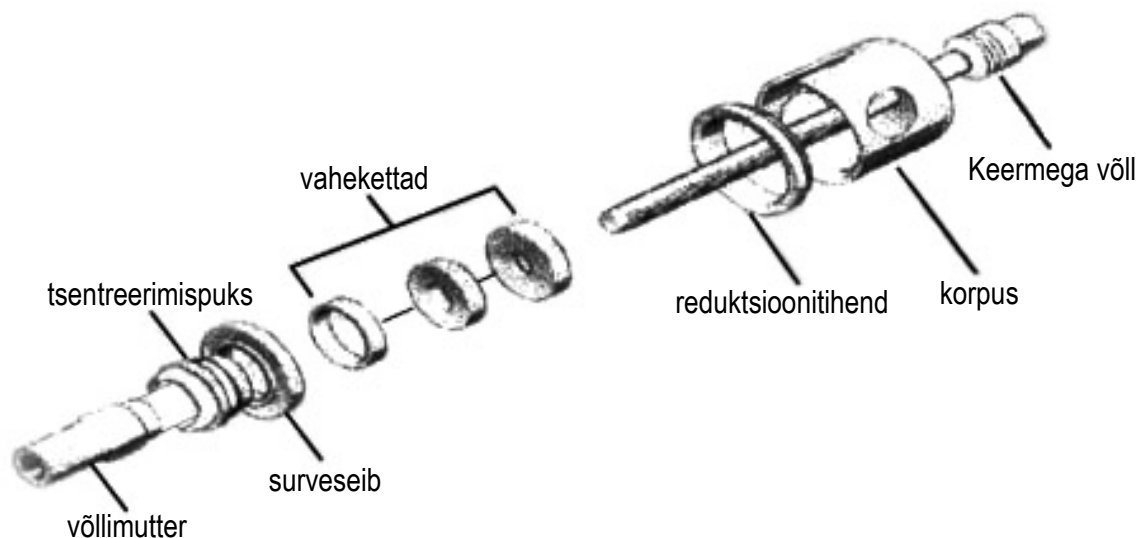
ET

- Sobib rattalaagrite paigaldamiseks ja eemaldamiseks ning samuti ka rattarummude paigaldamiseks.
- Säästab aega, kuna teil pole vaja ära võtta vedrustust ega reguleerida rattakallet. Lisaks pole vaja demon- teerida ABS-andurit sõidukitel, millel on lukustusvastane pidurdussüsteem.
- Suure jõudlusega keermega võll võimaldab suuremat telgejõudu väiksema momendiga.
- Tsentreerimispuks võimaldab telgjuhtimist, tänu millele on tsentreerimine optimaalne, kui rattarumm uude rattalaagrisse lükatakse.










KOMPLEKTI KUULUVAD

- 1 tk keermega võll
- 1 tk võllimutter
- 3 tk vahekettad
- 3 tk korpust
- 8 tk tsentreerimispuksid
- 10 tk surveseibid
- 2 tk reduktsioonitihendid

OSAD



• KASUTUSALA

	VW/AUDI SEAT, SKODA OPEL, FORD A588516-1	RENAULT, PEUGEOT, CITROEN(PSA) A588515-2	VW/AUDI SEAT, SKODA A588515-3	MERCEDES -BENZ A588512-4	BMW A588513-5	OPEL A588512-6	FORD A588511-7	PEUGEOT A588511-8	RENAULT A588512-9
 A588-1 Keermega vööl	•	•	•	•	•	•	•	•	•
 A588-2 Völlimutter	•	•	•	•	•	•	•	•	•
 A588-3 Vaheketas	•	•	•	•	•	•	•	•	•
 A588-4 Vaheketas	•	•	•	•	•	•	•	•	•
 A588-5 Vaheketas	•	•	•	•	•	•	•	•	•
A588-6 Korpus									
 A588-6-720	•	•	•		•	•	•	•	•
A588-6-820	•	•	•		•	•	•	•	
A588-6-850		•		•					•
A588-7 Tsentreerimispuks									
 A588-7-34	•		•			•			
A588-7-35	•	•	•		•		•	•	•
A588-7-37		•		•	•				•
A588-7-39	•		•		•	•	•		
A588-7-40	•	•	•		•	•			•
A588-7-41	•		•		•	•	•		
A588-7-42		•		•	•			•	
A588-7-45		•		•	•				•
A588-8 Surveseib									
 A588-8-62	•		•						
A588-8-64	•	•		•		•			•
A588-8-66	•		•						
A588-8-68	•		•						
A588-8-72	•	•	•		•	•	•	•	•
A588-8-74	•		•	•	•	•	•		
A588-8-80					•				
A588-8-82			•						
A588-8-84		•		•					•
A588-9 Reduktsioonitihend									
 A588-9-61									
A588-9-74				•					