

Elektriline õliradiaator



KASUTUSJUHEND
Originaaljuhendi tõlge

MUDEL
Holly 1500: ERC2-1507
Holly 2000: ERC2-2009



Lp klient!

Täname, et valisid selle kvaliteetse toote! Enne seadme kasutamist loe läbi kasutusjuhend. Hoia kasutusjuhend hilisema kasutamise tarbeks alles.

TEHNILISED ANDMED

Mudel	Toitepinge	Sagedus	Võimsus	Elementide arv	Pakendi mõõtmed	Mass
ERC2-1507	220-230/240 V	50/60 Hz	1500 W	7	380 x 660 x 165 mm	7,50 kg
ERC2-2009	220-230/240 V	50/60 Hz	2000 W	9	450 x 660 x 165 mm	9,00 kg

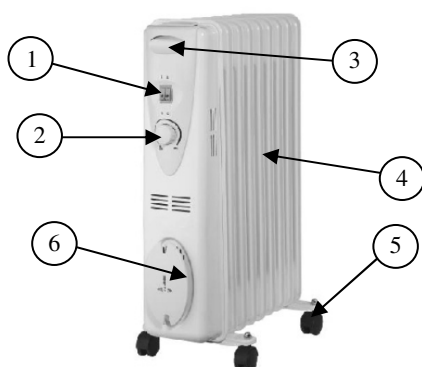
*Võimsusvahemik: ERC2-1507 600 W - 1500 W
ERC2-2009 800 W - 2000 W

KASUTAMISEGA SEOTUD HOIATUSED

- Seda seadet tohivad kasutada vähemalt 8-aastased lapsed ja sellised isikud, kellel on piisavad kogemused ja teadmised ning kellel pole füüsilist, vaimset ega sensoorset puuet, keda seadme kasutamise ajal jälgitakse või keda on õpetatud seadet ohutult kasutama ning kes saavad aru seadme kasutamisega seonduvatest ohtudest. Lapsed ei tohi seadmega mängida. Lapsed ei tohi seadet puhastada ega seadet ilma järelevalveta hooldada.
- SEADME ELEKTRIPAIGALDUSED TOHIB TEHA AINULT VOLITATUD ELEKTRIK.
- Eemalda seadme ümbert pakkematerjalid ja veendu, et seade oleks laitmatus korras. Kui seadme juures esineb kahjustusi või mingi osa puudub, võta koheselt ühendust edasimüüjaga. Hoia pakkematerjal lastele kättesaamatus kohas. Enne seadme sisselülitamist veendu, et kasutatava vooluvõrgu pinge ja sagedus vastaks seadme andmesildil nimetatud väärtustele.
- Seade tuleb ühendada nõuetele vastavasse pistikupessa, mis on mõeldud kasutamiseks kodumajapidamistes ning vastab elektrisüsteemide nõuetele. Vooluvõrgu pinge peab vastama seadme andmesildil nimetatud pingele. Vooluvõrk peab olema varustatud maandusjuhtmega.
- Seadet ei või jätta tööle ilma järelevalveta.
- Ära kata seadet kinni, sest see võib põhjustada ülekuumenemise.
- Ära lükka ühtki eset seadme sisse.
- Seadet võib kasutada vaid algselt määratud kasutusotstarbel ehk kütteseadmena kodumajapidamises. Igasugune muu kasutamine loetakse väärkasutuseks ja ohtlikuks.
- Tootja ei vastuta seadme valest kasutamisest tekkivate kahjude eest.
- Seadme ohutu kasutamise tagamiseks järgi kindlasti alljärgnevat ohutuseeskirju: ära kasuta seadet kunagi märgade käte ega jalgadega, ära lase kunagi seadmel puutuda kokku vee ega muu niiskusega, ära kunagi jäta seadet välisoludesse, ära eemalda voolujuhtme pistikut juhtmest või seadmest tirides.
- Paigalda seade alati tasasele alusele.
- Enne hooldust või seadme kasutamise lõpetamisel eemalda pistik vooluvõrgust.
- Seadmes on ohtlikke komponente, mida tuleb hoida lastele kättesaamatus kohas.
- Ära kunagi kasuta elektriradiaatorit vannitoas ega duši, vanni või basseini läheduses.
- Seadme voolujuhe ei või puutuda kokku kuumade pindadega.
- Seade tuleb paigutada püstasendisse ja vähemalt 90 cm kaugusele seinast, mööblist ja sisustuselementidest (tained, kardinad jms).
- Ära kunagi kasuta seadet kardinate ja muude süttivate materjalide ning mööbli jms läheduses.

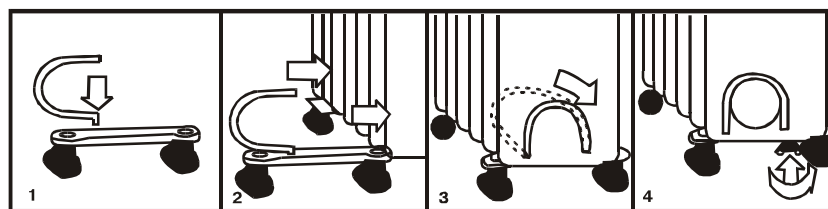
18. Ära paiguta seadet tuleohtlike ainete lähedusse. Tulekahju ohu vältimiseks ära kasuta seadet kunagi pehmel pinnal, näiteks voodil, sest see võib sulgeda seadme õhuvõtuavad.
19. Ära paiguta seadet otse pistikupesa alla.
20. Ära peida seadme voolujuhet vaiba alla. Ära kata voolujuhet kinni presendi ega muu kattega. Ära paiguta voolujuhet selliselt, et see jääb inimeste liikumisteele.
21. Seadme väljalülitamiseks pane voolulüliti asendisse OFF ja eemalda pistik vooluvõrgust.
22. Ära pane kunagi mingeid esemeid seadme õhuvõtuavadesse, sest see võib tekitada tulekahju või elektrilöögi ohtu või seadet kahjustada.
23. Ära kasuta seadet kunagi taimeri või muu sellise seadme abil, mis lülitab soojendusseadme automaatselt sisse, sest kogemata kinni kaetud või juhistele mittevastavasse kohta paigutatud seade võib sellisel juhul põlema süttida.
24. Voolujuhtme kahjustumise korral tuleb see ohuolukordade vältimiseks lasta vahetada tootjal, maaletooljal või muul oma ala spetsialistil.
25. Ära ühenda kunagi seadme voolujuhet pikendusjuhtme ega adapteriga. Ära tiri seadet elektrijuhtmest ega kahjusta seda. Enne seadme hooldamist eemalda seade vooluvõrgust.
26. Kui seade ei tööta korralikult, lülita see kohe välja ja eemalda pistik pistikupesast. Seadet võib parandada vaid volitatud hooldusfirma originaalvaruosi kasutades. Muude varuosade kasutamine toob kaasa seadme tõsise kahjustumise.

SEADME OSAD



- 1) Lüliti
- 2) Termostaat
- 3) Käepide
- 4) Kütteelemendid
- 5) Rattad
- 6) Juhtme hoidik

RATASTE PAIGALDUS



TERMOSTAADI KASUTAMINE

1. Seadme võimsust saab reguleerida esipaneelis asuva kahe regulaatori abil. Minimaalse võimsuse valimiseks vajuta nuppu I. Maksimaalse võimsuse valimiseks vajuta mõlemat nuppu (I ja II). Mudel ERVC2-1507: vajuta nuppu ON, et valida olek VENTILATION.
2. Termostaat hoiab temperatuuri automaatselt soovitud tasemel.
3. Keerake termostaati päripäeva, kuni kuulete klõpsatust, mis näitab, et seade töötab. Süttib märgulamp. Jätkake termostaadi keeramist päripäeva kuni kõrgeima temperatuurini.
4. Kui märgulamp põleb, siis on seade töös. Märgulamp süttib ja kustub termostaadi poolt juhitud.
5. Temperatuuri tõstmiseks keera termostaati päripäeva. Temperatuuri vähendamiseks keera termostaati

vastupäeva. Termostaat lülitab seadme automaatselt sisse ja välja, hoides ruumi temperatuuri ühtlasena.

HOIATUS! Seade on täidetud õliga ja jahtub seepärast pärast väljalülitamist aeglaselt. Enne seadme teisaldamist või käepideme puutumist lase seadmel korralikult jahtuda.

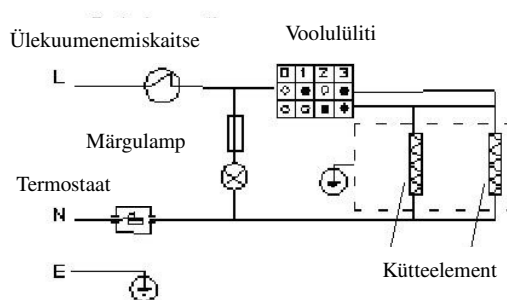
PUHASTAMINE

- Enne seadme puhastamise alustamist eemalda see vooluvõrgust ja lase korralikult jahtuda.
- Kasuta seadme puhastamiseks niisket lappi.
- TÄHTIS! Ära kasuta kunagi abrasiivseid aineid, mis võivad seadet kahjustada.
- Õhuvõtuava ja väljapuhkevõret on soovitatav puhastada vähemalt kord aastas.

HOIDMINE

- Ära viska seadme pakendit ära, vaid kasuta seda seadme hoidmiseks.
- Enne seadme hoiule panemist lase sel korralikult jahtuda. Enne seadme hoiule panemist tuleb voolujuhe keerata juhtmehoidiku ümber ja juhtme ots kinnitada.
- Kui seade ei ole kasutuses, hoia seda kuivas kohas.

ELEKTRISKEEM



SEADME KASUTUSEST KÕRVALDAMINE

Selle seadme kasutusest kõrvaldamist reguleerib Euroopa Liidu direktiiv 2002/96, mis puudutab elektri- ja elektroonikajäätmeid (WEEE). Selle direktiivi järgi EI tohi tarbija seda seadet visata olmeprügi hulka, vaid see tuleb viia jäätmejaama vm elektri- ja elektroonikaseadmete kogumispunkti (WEEE). Kui ostad samasuguse uue toote, võid selle toote tasuta müügikohta jätta. Järgi kohalikke jäätmekäitluseeskirju. Seadme võib viia elektri- ja elektroonikajäätmete kogumispunkti. Seadme valel viisil kasutusest kõrvaldamine võib kahjustada keskkonda ja inimeste tervist.



See sümbol tähendab, et tarbija on kohustatud seadme kasutusest kõrvaldama elektri- ja elektroonikajäätmena, MITTE tavalise olmeprügina.

Kui seade eemaldatakse kasutusest eeskirjade vastaselt, karistatakse tarbijat eelnevalt nimetatud direktiivi artikli 16 kohaselt.