



Enne seadme kasutamist lugege tähelepanelikult läbi kasutusjuhend ja järgige kõiki juhiseid. Hoidke juhend hiisemaks vajaduseks alles.

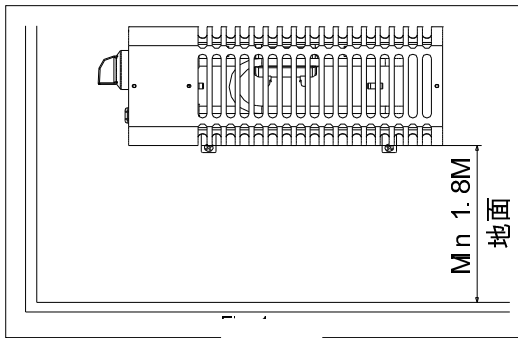


MEG0200

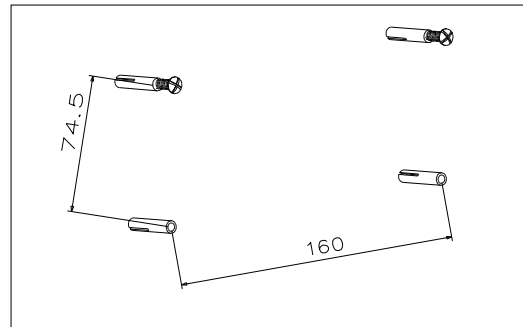
## Külmavalvur

Kasutusjuhend  
Originaaljuhendi tõlge

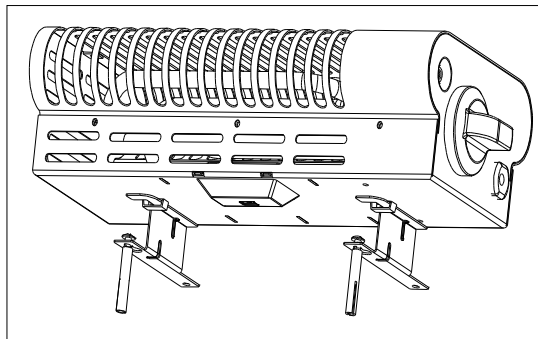
ISOJOEN KONEHALLI OY  
Keskustie 26, 61850 Kauhajoki As  
Tel +358 20 1323 232, Faks +358 20 1323 388  
[www.ikh.fi](http://www.ikh.fi)



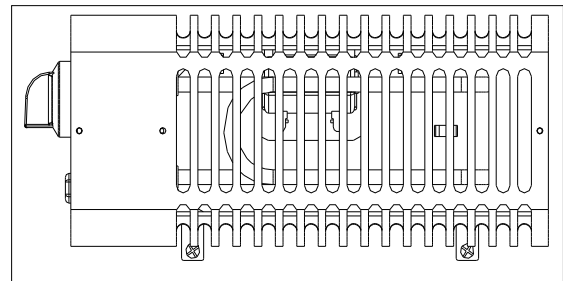
Joonis 1



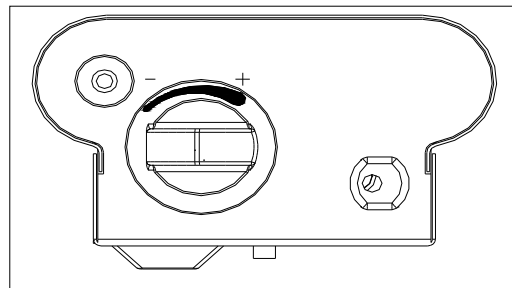
Joonis 2



Joonis 3



Joonis 4



Joonis 5

**TÄHTIS**

**LUGEGE JUHISED TÄHELEPANELIKULT LÄBI NING PANGE TÄHELE OHUTUSNÕUDEID JA HOIATUSI. KASUTAGE SEADET ÕIGESTI JA HOOLIKALT SELLE ETTENÄHTUD OTSTARBEKS. JUHISTE EIRAMINE VÕIB PÕHJUSTADA RASKEID KEHAVIGASTUSI JA/VÕI AINELIST KAHJU. HOIDKE JUHISED HILISEMAKS VAJADUSEKS ALLES.**

**TEHNILISED ANDMED**

Toitepinge: 230 V ~ 50 Hz  
Võimsus: 200 W  
Kaitseklass: IP21

**OHUTUSNÕUDED JA HOIATUSED**

- Ärge katke seadet kinni.
- Jälgige, et lapsed seadmega ei mängi. Seadet ei tohi kasutada sellised isikud (sh lapsed), kellel on kas füüsiline, sensoorne või vaimne puue või puudulikud kogemused ja teadmised. Kui seade saab viga, siis ärge seda enam kasutage.
- Seadet tohib parandada üksnes volitatud hooldustöökoda.
- Ärge asetage seadet otse pistikupesaga alla.
- Ohuolukorra vältimiseks tuleb viga saanud toitejuhe lasta volitatud hooldustöökojas viivitamatult välja vahetada.

**PAIGALDAMINE**

- Enne paigaldamist veenduge, et seade pole ühendatud toiteallikaga.
- Seade tuleb paigaldada seinale vähemalt 1,8 m kõrgusele (vt joonis 1).
- Kinnituskohad seinale paigaldamisel: 160 x 74,5 mm (vt joonis 2).
- Seadke konks seadme tagaosale. Seejärel ühendage konksu külge kruvi (vt joonis 3).
- Kinnitage seade kruvi abil seinale (vt joonis 4).
- Temperatuuri suurendamiseks keerake termostaatlüliti paremale, vähendamiseks vasakule. Soojendusvahemik on +5...+50 °C. Kui temperatuur langeb alla eelseatud temperatuuri, siis lülitub seade sisse (vt joonis 5).

**ELEKTRI- JA ELEKTROONIKAJÄÄTMETE (WEEE) MÄRGIS****Ratastega prügikast, mis on ristiga läbi kriipsutatud:**

Elektriseadet ei tohi visata olmeprügi hulka, vaid see tuleb viia spetsiaalsesse kogumispunkti. Lisainfot küsige kohalikust jäätmejaamast. Kui elektriseade viiakse prügimäele, võib ohtlikke aineid sattuda põhjavette, kust need jõuavad toiduahelasse ning põhjustavad kahju tervisele ja keskkonnale. Kui ostate uue seadme, on müüja kohustatud vana seadme tagasi võtma ja selle tasuta jäätmejaama toimetama.

